

千葉県の新規新型コロナウイルス感染症の発生状況 2023年第52週

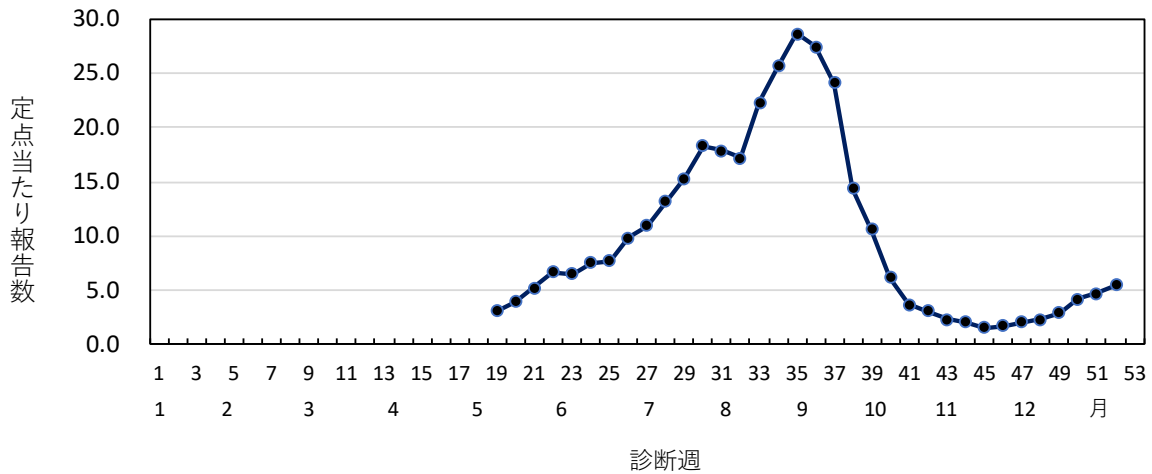
2023年第52週の県全体の定点当たり報告数は、前週の4.73人から増加し、5.48人であった。年代別では、50代が164例(16.53%)で最も多く、次いで20代が131例(13.21%)、40代が119例(12.00%)と続いた。地域別では、海匝(9.75)、長生(9.71)、香取(9.50)保健所管内で患者発生報告数が多かった。

1. 定点当たり報告数の推移

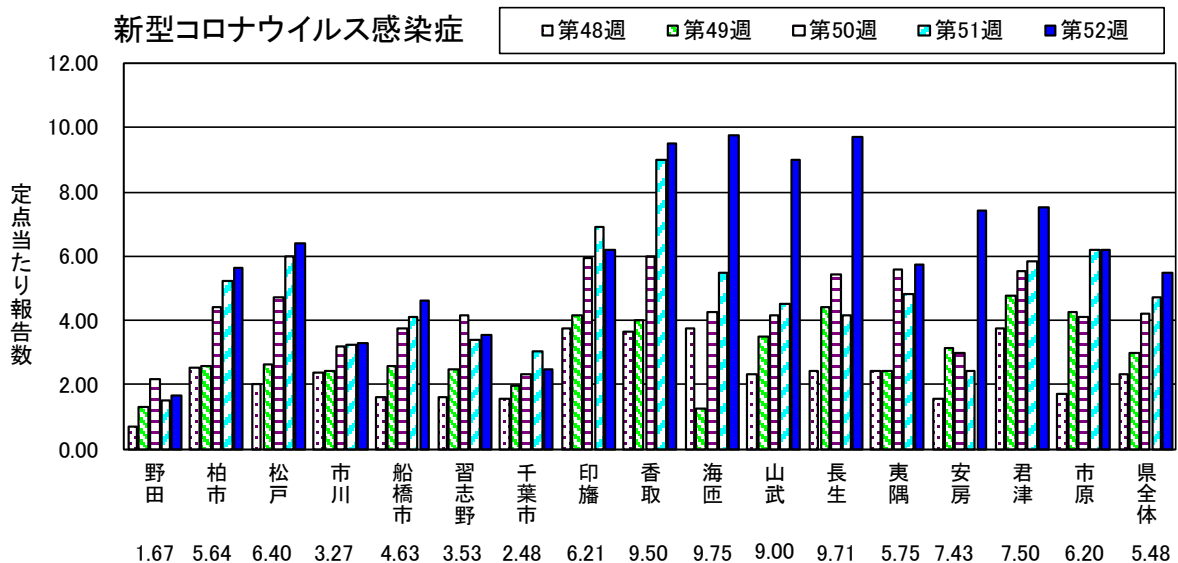
2023年第52週の千葉県の新規新型コロナウイルス感染症の定点当たり報告数：5.48人*

*患者報告数992例 / 報告定点医療機関数181施設

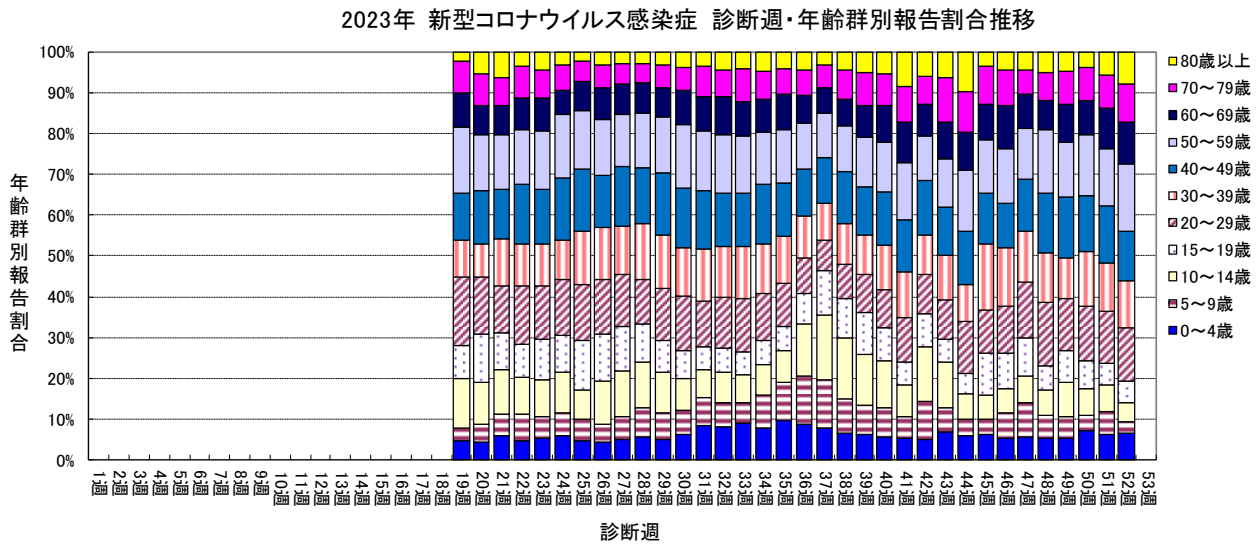
2023年 千葉県の新型コロナウイルス感染症定点当たり報告数



2. 直近5週間の保健所別新型コロナウイルス感染症の定点当たり報告数



3. 診断週別・年齢群別報告割合推移



※上記グラフは報告時点における速報値にて作成

4. 千葉県の新型コロナウイルス感染症による週別入院患者概況

2023年 千葉県の新型コロナウイルス感染症による週別入院患者概況

	合計	年齢別内訳											入院時の状況（一部重複あり）		
		1歳未満	14歳	59歳	10-19歳	20-29歳	30-39歳	40-49歳	50-59歳	60-69歳	70-79歳	80歳以上	I C U 入室	人工呼吸器の利用	いずれにも該当せず
年合計	369	5	7	4	2	6	9	7	28	45	94	162	18	3	351
39週	75	2	2	1	0	1	1	3	6	6	22	31	3	2	72
40週	31	0	1	0	0	0	2	0	4	4	7	13	0	0	31
41週	35	0	0	1	0	1	0	0	4	5	8	16	3	0	32
42週	25	0	0	0	0	1	2	1	2	1	6	12	0	0	25
43週	12	0	0	1	0	0	0	0	1	3	3	4	0	0	12
44週	10	0	1	0	1	0	0	0	1	1	2	4	0	0	10
45週	16	0	0	1	0	1	1	1	2	4	2	4	0	0	16
46週	20	1	0	0	0	1	0	0	0	4	3	11	0	0	20
47週	23	0	1	0	0	0	1	0	0	2	8	11	1	0	22
48週	17	0	1	0	0	0	0	0	1	1	4	10	2	0	15
49週	18	0	1	0	0	0	0	1	0	1	8	7	1	0	17
50週	16	1	0	0	0	1	1	0	1	3	3	6	3	0	13
51週	28	1	0	0	1	0	0	0	4	5	5	12	2	0	26
52週	43	0	0	0	0	0	1	1	2	5	13	21	3	1	40

5. その他参考情報

- 千葉県:5 類感染症への移行後の対応

<https://www.pref.chiba.lg.jp/kenfuku/kansenshou/ncov/covid19-category5.html>

- 厚生労働省:新型コロナウイルス感染症について

https://www.mhlw.go.jp/stf/seisakunitsuite/bunya/0000164708_00001.html

- 厚生労働省:新型コロナウイルス感染症に関する報道発表資料(発生状況、検疫事例)2023年6月

https://www.mhlw.go.jp/stf/seisakunitsuite/bunya/0000121431_00438.html

- 国立感染症研究所:新型コロナウイルス感染症(COVID-19)関連情報

<https://www.niid.go.jp/niid/ja/diseases/ka/corona-virus/covid-19.html>